


lichtmacher

Wir bringen Licht

RTS System



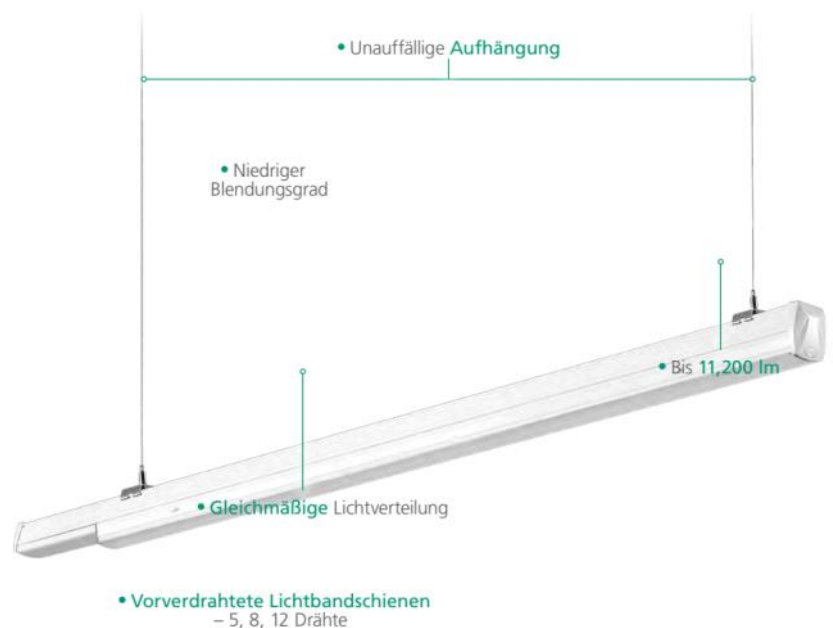
SYLVANIA

RTS – Rail & Trunking System



Merkmale

- Einfache Installation: Schnell zu installieren, werkzeuglose Montage der Tragschienen und Leuchteneinsätze
- Ästhetisch ansprechend: Schlankes eckenloses Design, mit unauffälliger Aufhängung
- Effizient mit niedrigen Betriebskosten
- Vorverdrahtete Tragschienen sorgen für weniger Installationszeit vor Ort
- Verschiedenes Zubehör erhältlich, um strengste Anforderungen zu erfüllen
- Beleuchtungssteuerungsoptionen für einen genauen Überblick über Lichtleistung und Betriebskosten
- Hohe Leistung mit niedrigem Blendungsgrad
- Verschiedene Optiken bieten hohe Flexibilität unabhängig von der Installationshöhe
- Lebensdauer: L80/B10 53000 Std., L80/B20 55000 Std.
- LED-Module: Lieferung mit 2,5mm Leitung mit 5, 8 oder 12 Adern - geeignet zum Anschluss von Netzstrom, DALI- oder 1-10V Dimmern sowie für Notstromoptionen
- Tragschienen aus Stahl: Geräteträger aus hochwertigem, robustem Stahl in RAL9016 Weiß
- Gleichmäßige Beleuchtung: Effektive Beleuchtung sorgt für gleichmäßige Lichtverteilung und geringe Blendung



RTS-Baureihe



Spitz (25°)



Schmal (60°)



Breit (90°)



Flach (120°)



Flutlicht (120°)



Asymmetrisch (links)



Rechts Asymmetrisch
Asymmetrisch (rechts)



Doppelt (asymmetrisch)

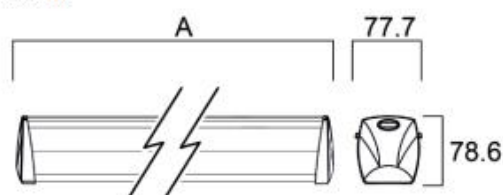
Art. Nr.	Artikelbezeichnung	Material	Systemleistung (W)	Lichtstrom (lm)	Systemeffizienz (lm/W)	UGR	Gehäusefarbe	Farbtemperatur (K)	CRI	IP Schutzart	Länge (mm)
RTS – Rail & Trunking System											
5-adrig											
0042575	RTS Tragschiene 1500 5-adrig weiß	Stahl	-	-	-	-	RAL9016	-	-	IP20	1500
0042576	RTS Einspeisung 5-adrig	Offenes Kabel	-	-	-	-	-	-	-	IP20	150
0042577	RTS Einspeisebox 5-adrig	Stahl	-	-	-	-	RAL9016	-	-	IP20	272.5
0042578	RTS Tragschiene 3000 5-adrig weiß	Stahl	-	-	-	-	RAL9016	-	-	IP20	3000
0042579	RTS LED-Modul 1500 50W 8000lm 840 5-adrig 25° weiß	PMMA	50W	8000	160	<21	RAL9016	4000	80	IP20	1500
0042580	RTS LED-Modul 1500 70W 11200lm 840 5-adrig 25° weiß	PMMA	70W	11200	160	<21	RAL9016	4000	80	IP20	1500
0042581	RTS LED-Modul 1500 50W 8000lm 840 5-adrig 90° weiß	PMMA	50W	8000	160	<27	RAL9016	4000	80	IP20	1500
0042582	RTS LED-Modul 1500 70W 11200lm 840 5-adrig 90° weiß	PMMA	70W	11200	160	<27	RAL9016	4000	80	IP20	1500
0042583	RTS LED-Modul 1500 50W 8000lm 840 5-adrig d-asym. weiß	PMMA	50W	8000	160	-	RAL9016	4000	80	IP20	1500
0042584	RTS LED-Modul 1500 70W 11200 840 5-adrig d-asym. weiß	PMMA	70W	11200	160	-	RAL9016	4000	80	IP20	1500
0042585	RTS LED-Modul 1500 50W 8000lm 840 5-adrig l-asym. weiß	PMMA	50W	8000	160	-	RAL9016	4000	80	IP20	1500
0042586	RTS LED-Modul 1500 70W 11200 840 5-adrig l-asym. weiß	PMMA	70W	11200	160	-	RAL9016	4000	80	IP20	1500
0042587	RTS LED-Modul 1500 50W 8000lm 840 5-adrig r-asym. weiß	PMMA	50W	8000	160	-	RAL9016	4000	80	IP20	1500
0042588	RTS LED-Modul 1500 70W 11200lm 840 5-adrig r-asym. weiß	PMMA	70W	11200	160	-	RAL9016	4000	80	IP20	1500
0042607	RTS Eckverbinder rechts Einspeisung 5-adrig weiß	Stahl	-	-	-	-	RAL9016	-	-	IP20	-
0042615	RTS Eckverbinder links Einspeisung 5-adrig weiß	Stahl	-	-	-	-	RAL9016	-	-	IP20	-
0042618	RTS T-Verbinder 5 adrig weiß	Stahl	-	-	-	-	RAL9016	-	-	IP20	-
0042642	RTS Endschiene 1500 5-adrig weiß	Stahl	-	-	-	-	RAL9016	-	-	IP20	1500
0042643	RTS Endschiene 3000 5-adrig weiß	Stahl	-	-	-	-	RAL9016	-	-	IP20	3000

8-adrig											
0042589	RTS Tragschiene 1500 8-adrig weiß	Stahl	-	-	-	-	RAL9016	-	-	IP20	1500
0042590	RTS Einspeisung 8-adrig	Offenes Kabel	-	-	-	-	-	-	-	IP20	150
0042591	RTS Einspeisebox 8-adrig	Stahl	-	-	-	-	RAL9016	-	-	IP20	272.5
0042592	RTS Tragschiene 3000 8-adrig weiß	Stahl	-	-	-	-	RAL9016	-	-	IP20	3000
0042608	RTS Eckverbinder rechts 8-adrig weiß	Stahl	-	-	-	-	RAL9016	-	-	IP20	-
0042616	RTS Eckverbinder 8-adrig weiß	Stahl	-	-	-	-	RAL9016	-	-	IP20	-
0042619	RTS T-Verbinder 8-adrig weiß	Stahl	-	-	-	-	RAL9016	-	-	IP20	-
0042644	RTS Endschiene 1500 8-adrig weiß	Stahl	-	-	-	-	RAL9016	-	-	IP20	1500
0042645	RTS Endschiene 3000 8-adrig weiß	Stahl	-	-	-	-	RAL9016	-	-	IP20	3000



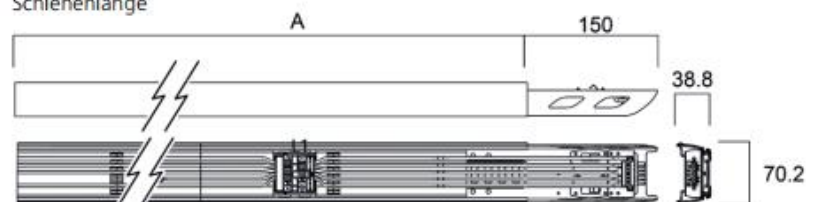
Abmessungen (mm)

Leuchte



Version	1,5m	3m
A	1508	3008

Schienenlänge



Version	1,5m	3m
A	1500	3000

Art. Nr.	Artikelbezeichnung	Material	Systemleistung (W)	Lichtstrom (lm)	Systemeffizienz (lm/W)	UGR	Gehäusefarbe	Farbtemperatur (K)	CRI	IP Schutzart	Länge (mm)
RTS – Rail & Trunking System											
12-adrig											
0042598	RTS Tragschiene 1500 12-adrig weiß	Stahl	-	-	-	-	RAL9016	-	-	IP20	1500
0042599	RTS Einspeisung 12-adrig	Offenes Kabel	-	-	-	-	-	-	-	IP20	150
0042600	RTS Einspeisebox 12-adrig	Stahl	-	-	-	-	RAL9016	-	-	IP20	272.5
0042601	RTS Tragschiene 3000 12-adrig weiß	Stahl	-	-	-	-	RAL9016	-	-	IP20	3000
0042609	RTS Eckverbinder rechts 12-adrig weiß	Stahl	-	-	-	-	RAL9016	-	-	IP20	-
0042617	RTS Eckverbinder links 12-adrig weiß	Stahl	-	-	-	-	RAL9016	-	-	IP20	-
0042620	RTS T-Verbinder 12-adrig weiß	Stahl	-	-	-	-	RAL9016	-	-	IP20	-
0042646	RTS Endschiene 1500 12-adrig weiß	Stahl	-	-	-	-	RAL9016	-	-	-	1500
0042647	RTS Endschiene 3000 12-adrig weiß	Stahl	-	-	-	-	RAL9016	-	-	-	3000
8- oder 12-adrige-Leuchten											
0042593	RTS LED-Modul 1500 70W 11200lm 840 8-adrig DALI 25° weiß	PMMA	70W	11200	160	<21	RAL9016	4000	80	IP20	1500
0042594	RTS LED-Modul 1500 70W 11200lm 840 8-adrig DALI 90° weiß	PMMA	70W	11200	160	<27	RAL9016	4000	80	IP20	1500
0042595	RTS LED-Modul 1500 70W 11200lm 840 8-adrig DALI d-asym. weiß	PMMA	70W	11200	160	-	RAL9016	4000	80	IP20	1500
0042596	RTS LED-Modul 1500 70W 11200lm 840 8-adrig DALI l-asym. weiß	PMMA	70W	11200	160	-	RAL9016	4000	80	IP20	1500
0042597	RTS LED-Modul 1500 70W 11200lm 840 8-adrig DALI r-asym. weiß	PMMA	70W	11200	160	-	RAL9016	4000	80	IP20	1500
Notlicht-Varianten											
0042602	RTS LED-Modul 1500 70W 11200lm 840 12-adrig 25° DD ZB weiß	PMMA	70W/10W	11200/1680	160	<21	RAL9016	4000	80	IP20	1500
0042603	RTS LED-Modul 1500 70W 11200lm 840 12-adrig 90° ZB weiß	PMMA	70W/70W	11200/11200	160	<27	RAL9016	4000	80	IP20	1500
0042604	RTS LED-Modul 1500 50W 8000lm 840 8-adrig 25° DD EM 3h weiß	PMMA	50W/3W	8000/500	160	<21	RAL9016	4000	80	IP20	1500
0042605	RTS LED-Modul 1500 50W 8000lm 840 8-adrig 90° DD EM 3h weiß	PMMA	50W/3W	8000/500	160	<27	RAL9016	4000	80	IP20	1500
0042606	RTS LED-Modul 1500 50W 8000lm 840 8-adrig 90° EM 3h on/off weiß	PMMA	50W/3W	8000/500	160	<27	RAL9016	4000	80	IP20	1500
Microwave Sensoren											
0042628	RTS MW-Sensor Modul 1500 8m weiß	ABS	-	-	-	-	RAL9016	-	-	IP20	-
0042629	RTS MW-Sensor Modul 1500 15m weiß	ABS	-	-	-	-	RAL9016	-	-	IP20	-

Zubehör



Art. Nr.	Artikelbezeichnung	Material	Gehäusefarbe	Länge (mm)
0042610	RTS Abhängung Stahlseil 3000	Stahl	Stahl	3000
0042611	RTS Abhängung Stahlkette 3000	Stahl	Stahl	3000
0042612	RTS Abhängung Stahlkette 1000	Stahl	Stahl	1000
0042613	RTS Montagehalterung Stahl	Stahl	Stahl	-
0042614	RTS Blindabdeckung 1500	PMMA	weiß	1500
0042621	RTS Endkappe weiß	ABS	RAL9016	-
0042622	RTS Stromschienen Modul 1500 weiß	Stahl	RAL9016	1500
0042625	RTS Tragschienenabschluß weiß	Stahl	RAL9016	-
0042648	RTS Endkappe flach weiß	PMMA	RAL9016	-
0042649	RTS Haken & Halterung ohne Kette	Stahl	Stahl	-



0042610



0042611



0042612



0042613



0042614



0042621, 0042648

lichtmacher

Wir bringen Licht

„ Dunkelheit existiert nicht, nur die Abwesenheit von Licht. “



Dies ist nur ein kleiner Ausschnitt aus unserem Gesamtsortiment.
Fragen Sie uns an.